

you

deserve to use the latest technology and the best know how



البلاط الخرساني المسلح جاهزة الصنع

البلاط الخرسانى المسلح جاهزة الصنع

مقدمة :-

عند تنفيذ الأرضيات المخصصة للمطارات والورش والمخازن والمصانع والعديد من المنشآت التي تمر فيها عربات النقل والشاحنات الثقيلة يتم إتباع المراحل التالية للتنفيذ:

أولاً حفر الأرض بعمق معين وعمل طبقة من الردمية الترابية ومندلتها جيداً .

ثانياً تصب طبقة من خرسانة بيضاء .

ثالثاً يوضع حديد التسليح بعد تجهيزه ثم تصب الخرسانة المسلحة.

وكل ذلك العمل يتم بالإستعانة بعماله ذات خبرات مختلفة في مختلف المراحل حتى إنتهاء مرحلة التنفيذ .

من هنا طرأت فكرة تصميم وتنفيذ البلاط الخرسانى المسلح حيث راعينا فيه تقليل التكلفة والزمن والقدرة على تحمل الحمولات الثقيلة من شاحنات وآليات وغيرها .

البلاط الخرسانى :-

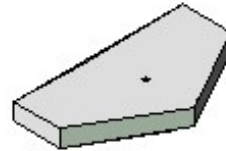
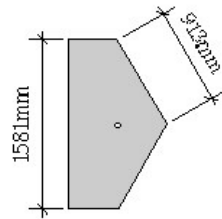
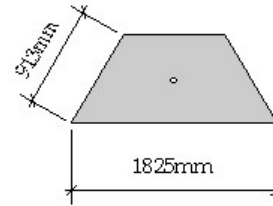
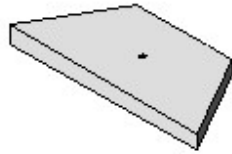
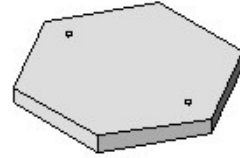
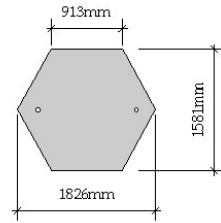
الخواص والمميزات :

- سرعة إنجاز العمل لتنفيذ مساحة 100 متر مربع في اليوم.
- تصميم التسليح لتحمل الأحمال من شاحنات وعربات وغيرها.
- سهولة ترحيلها وتركيبها .
- تعطي شكلاً جميلاً عند إكتمال الشكل النهائي للأرضية.
- تم تصميم البلاط بميلان لتمرير المياه.

التصنيع :-

تصنع من الخرسانة الجاهزة المسلحة بإستخدام قوالب (فرم) حديدية مصنوعة من الصاج والزوي لصب الخرسانة بداخلها ومن ثم تخلط الخرسانة وتصب وتدمك جيداً وبعد ثلاثة أيام تفك الفرم وتتم لها عملية المعالجة برشها بالماء.

أشكال ومقاسات البلاط :-



خطوات التركيب :-



يتم أولاً عمل أساس من الرمل
بارتفاع معين ويوضع عليها
البلاط ويتم وزنها جيداً .

يمكن عمل كيس من النايلون
تحت البلاط وذلك لتسهيل مرور
الماء خارج الأرضية.

الجهات المستهدفة بهذا المنتج :

- المخازن.
- المصانع.
- الورش.
- محطات الخدمة البترولية.
- المطارات .
- الساحات العامة.
- الممرات التي يمر بها العربات.



PRE-CAST CONCRETE PRODUCTS
COMPANY LIMITED