

MGW
STAL

MGWojcik



Bauinvestitionen in guten Händen



ZERTIFIZIERT DURCH:



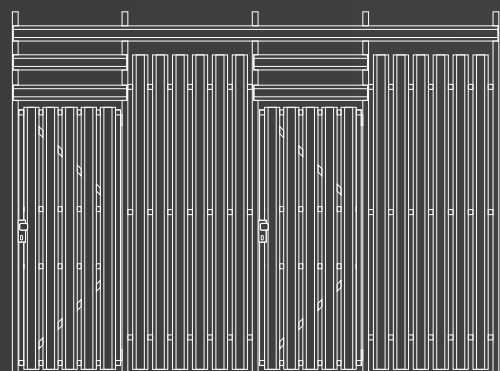
DER ZUR FREIGABE BERECHTIGTE HERSTELLER:



TRENNWÄNDE **MGW-S** und **MGW-S premium**

Beschreibung:

Die beim Typ MGW-S eingesetzte Füllung der Systemtrennwände besteht aus Trennwänden aus vertikal angeordneten verzinkten **Lamellen** mit **Lüftungsabständen (ca. 35 mm)** und horizontalen Verstärkungsprofilen. Die MGW-S-Premium-Version ist mit oberen und unteren Verschlussstopfen für Lamellen ausgestattet. Die Tür besteht aus einer verstärkten Struktur und einer Füllung aus vertikalen Lamellen.



Systemkomponenten:

- Stahlstützen
- Wandelemente
- Tür
- Berry-Schwingore (Motiv 914)

Belüftung: ★★☆☆☆

Privatsphäre: ★★☆☆☆

Anwendung des Angebots:

Abtrennung von Kellern und Dachböden, Abstellräume, Parkboxen -
Aufteilung der Sammelgaragen in einzelne Parkplätze

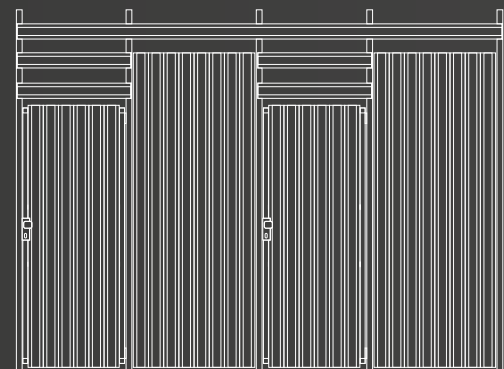


TRENNWÄNDE MGW·G

Beschreibung:

Der Typ MGW-G wurde für Anwendungen entwickelt, wo die Privatsphäre der Benutzer am wichtigsten ist. Trennwände aus eng anliegenden verzinkten Lamellen und horizontalen Verstärkungsprofilen.

Die Tür besteht aus einer verstärkten Struktur und einer Füllung, die stilistisch an die Trennwände angepasst ist.



Systemkomponenten:

- Stahlstützen
- Wandelemente
- Tür
- Berry-Schwingtore (Motiv 914)

Belüftung: ★★☆☆☆

Privatsphäre: ★★★★★

Anwendung des Angebots:

Abtrennung von Kellern und Dachböden, Abstellräume

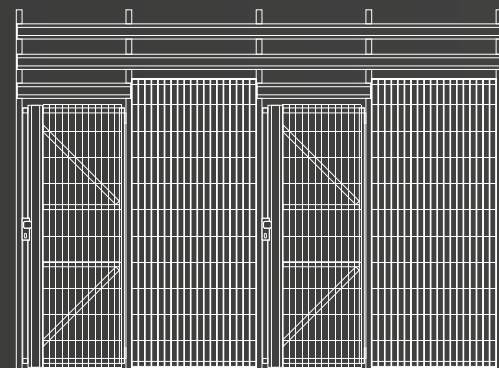


TRENNWÄNDE MGW·SG

Beschreibung:

MGW-SG ist eine Art Füllung für Anwendungen, bei denen es darauf ankommt, einen möglichst großen Luftstrom in den separaten Räumen sicherzustellen.

Sowohl in den Wänden als auch in der Tür wurde ein beschichtetes Gitter mit einer Maschenweite von 50 x 200 mm eingesetzt.



Systemkomponenten:

- Stahlstützen
- Wandelemente
- Tür
- Berry-Schwingtüre (Motiv 914)

Belüftung: ★★★★★

Privatsphäre: ★☆☆☆☆

Anwendung des Angebots:


Abstellräume, Parkboxen - Aufteilung der Sammelgaragen in einzelne Parkplätze



Berry-Schwingtore (Motiv 914)

Beschreibung:

Sammelgaragentore Berry-Schwingtore eignen sich auch für den sicheren Abschluss von Stellplätzen in Sammelgaragen. Lüftungsöffnungen gewährleisten jeweils die optimale Belüftung.



Typische Abmessungen (Breite x Höhe):

Rahmenaußenmaß	Lichte Durchfahrtsmaße
2480 x 2195	2235 x 2005
2605 x 2195	2360 x 2005
2605 x 2320	2360 x 2130
2605 x 2445	2360 x 2255
2730 x 2195	2485 x 2005
2855 x 2195	2610 x 2005

Belüftung: ★★☆☆☆

Privatsphäre: ★★☆☆☆

Anwendung des Angebots:

Sichere Abtrennung von Garagenboxen in Sammelgaragen.





Vertrieb in Deutschland

 **SD**
KELLERTRENNWÄNDE

KONTAKT

Sylwia Zielinska

Tel. 0151 584 869 39

Elli Voigt Str. 17, 10367 Berlin

info@s-d-kellertrennwandsysteme.de

 **MGW**
STAL